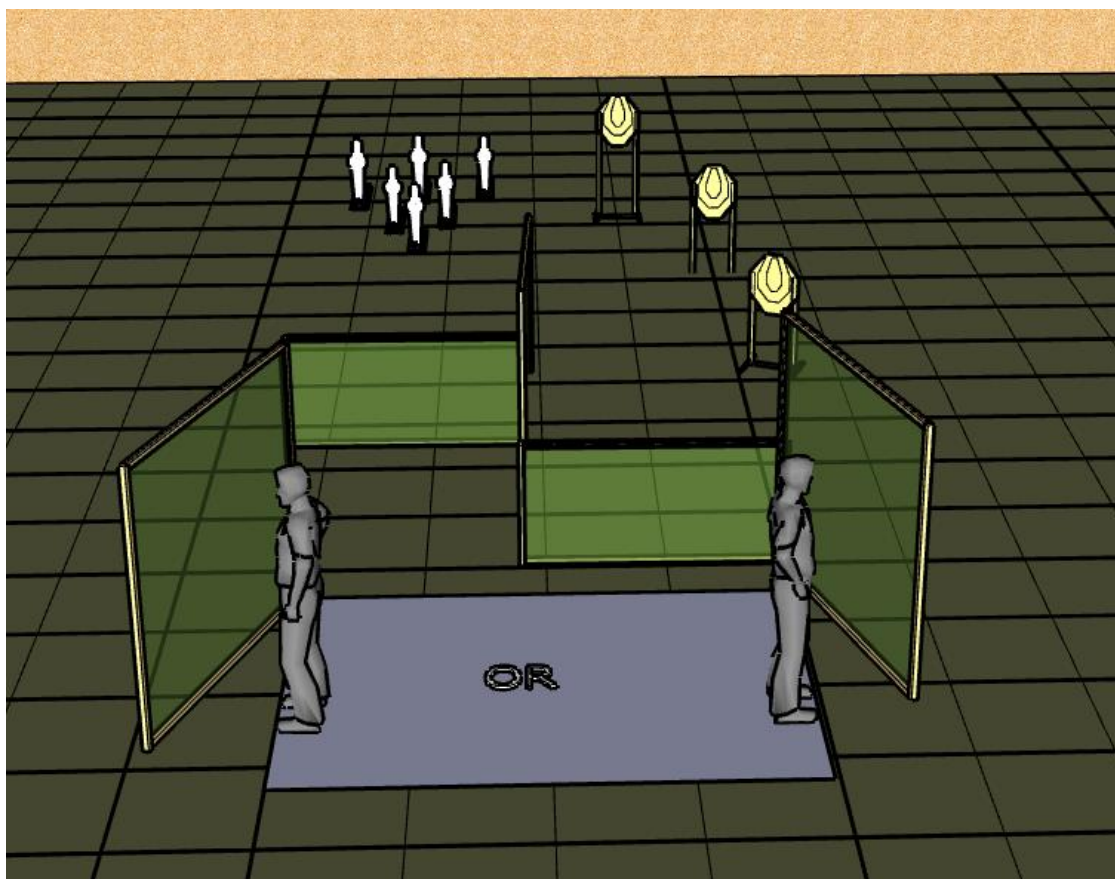
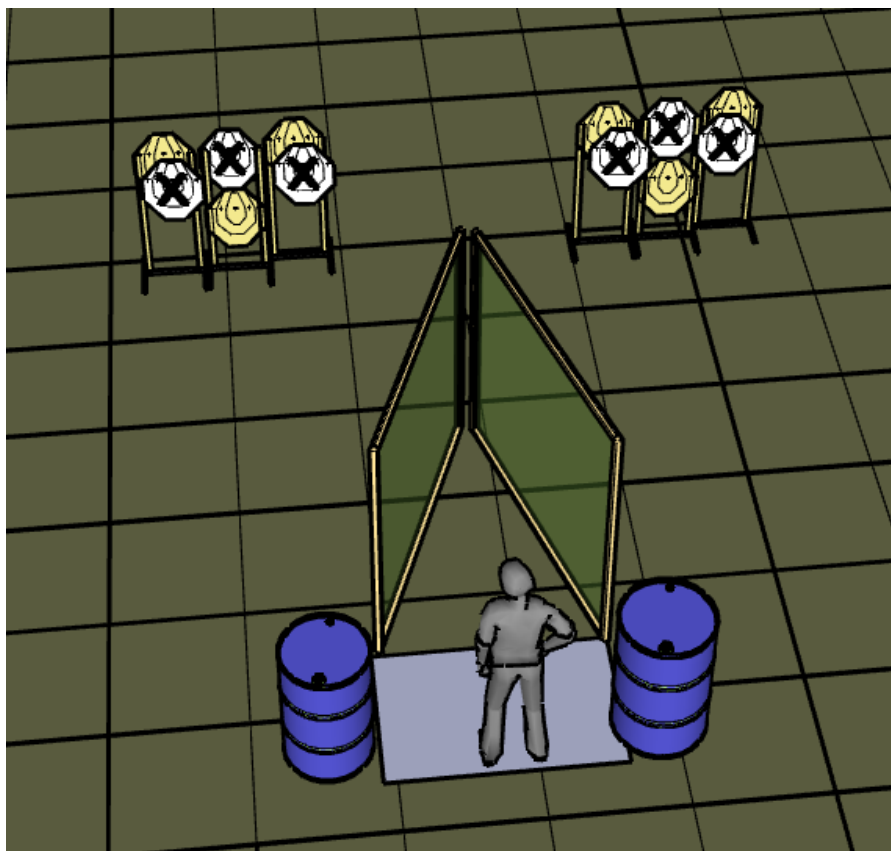


STAGE 1




CELE:	TARCZA IPSC 3szt. POPER IPSC 6szt.
LICZBA PUNKTOWANYCH TRAFIEŃ	12
STAN GOTOWOŚCI BRONI	W KABURZE
POZYCJA STARTOWA	RELAX W WYZNACZONYM MIEJSCU Z LEWEJ LUB PRAWEJ STRONY, CZUBKI BUTÓW DOTYKAJĄ MARKERÓW /DEMONSTRACJA/
SYGNAŁ ROZPOCZĘCIA POMIARU CZASU	SYGNAŁ DŹWIĘKOWY TIMERA
PROCEDURA STRZELANIA	NIE OPUSZCZAJĄC WYZNACZONEGO OBSZARU STRZELANIA W DOWOLNYM CZASIE ORAZ W DOWOLNEJ KOLEJNOŚCI OSTRZELAC WIDOCZNE CELE. UWAGA HOT SCORING

STAGE 2



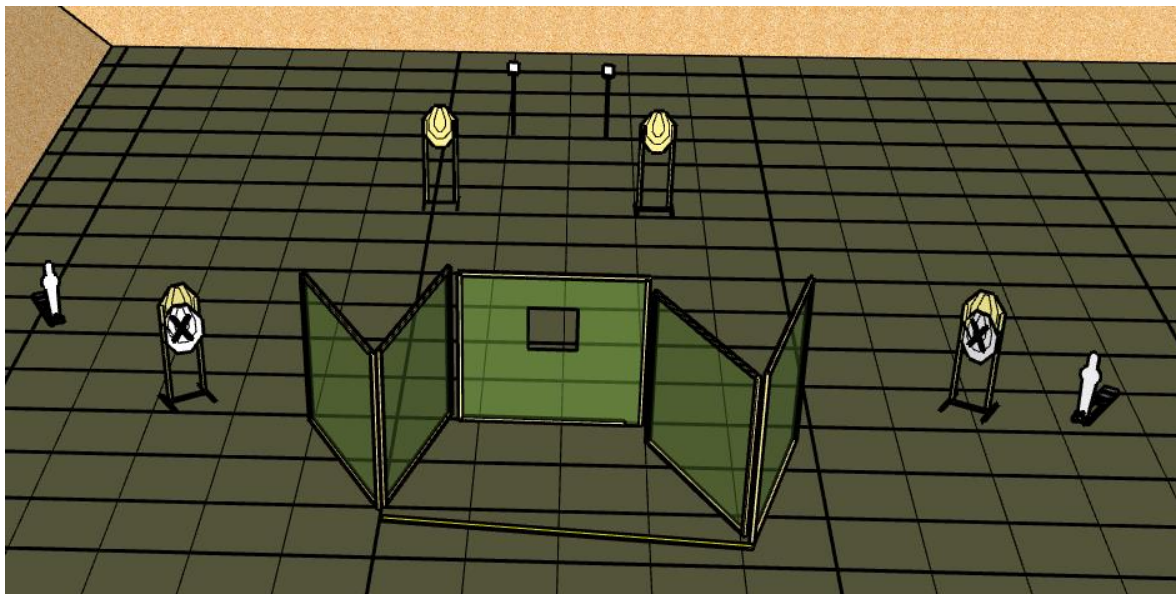
CELE:	TARCZA IPSC 6szt. TARCZA NO SHOOT 6szt.
LICZBA PUNKTOWANYCH TRAFIEŃ	12
STAN GOTOWOŚCI BRONI	WSZYSTKIE MAGAZYNKI, KTÓRE MAJĄ BYĆ UŻYTE W PRZEBIEGU NA BECZCE, BROŃ ZABEZPIECZONA, ROZŁADOWANA NA BECZCE INNEJ NIŻ MAGAZYNKI
POZYCJA STARTOWA	RELAX W DOWOLNYM MIEJSCU STRZELANIA /DEMONSTRACJA/
SYGNAŁ ROZPOCZĘCIA POMIARU CZASU	SYGNAŁ DŹWIĘKOWY TIMERA
PROCEDURA STRZELANIA	NIE OPUSZCZAJĄC WYZNACZONEGO OBSZARU STRZELANIA W DOWOLNYM CZASIE ORAZ W DOWOLNEJ KOLEJNOŚCI OSTRZELAC WIDOCZNE CELE. UWAGA HOT SCORING

STAGE 3




CELE:	TARCZA IPSC 4szt. POPER IPSC 2szt. PŁYTKA IPSC 2szt
LICZBA PUNKTOWANYCH TRAFIEŃ	12
STAN GOTOWOŚCI BRONI	W KABURZE
POZYCJA STARTOWA	RELAX W DOWOLNYM MIEJSCU STRZELANIA /DEMONSTRACJA/
SYGNAŁ ROZPOCZĘCIA POMIARU CZASU	SYGNAŁ DŹWIĘKOWY TIMERA
PROCEDURA STRZELANIA	NIE OPUSZCZAJĄC WYZNACZONEGO OBSZARU STRZELANIA W DOWOLNYM CZASIE ORAZ W DOWOLNEJ KOLEJNOŚCI OSTRZELAC WIDOCZNE CELE. POPER P1 AKTYWUJE TARCZĘ T4 UWAGA HOT SCORING

STAGE 4



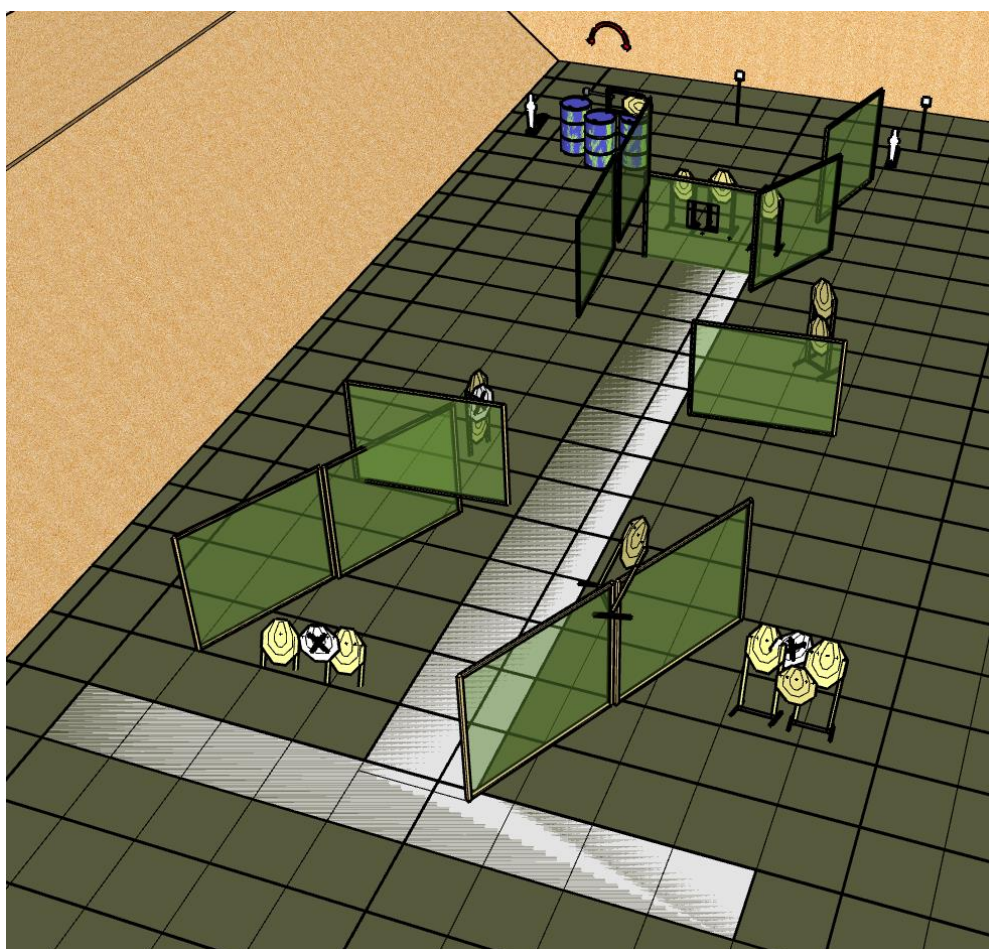
CELE:	TARCZA IPSC 4szt. POPER IPSC 2szt PŁYTKA IPSC 2szt TARCZA NO SHOOT 2szt.
LICZBA PUNKTOWANYCH TRAFIĘŃ	12
STAN GOTOWOŚCI BRONI	W KABURZE
POZYCJA STARTOWA	RELAX W DOWOLNYM MIEJSCU STRZELANIA /DEMONSTRACJA/
SYGNAŁ ROZPOCZĘCIA POMIARU CZASU	SYGNAŁ DŹWIĘKOWY TIMERA
PROCEDURA STRZELANIA	NIE OPUSZCZAJĄC WYZNACZONEGO OBSZARU STRZELANIA W DOWOLNYM CZASIE ORAZ W DOWOLNEJ KOLEJNOŚCI OSTRZELAC WIDOCZNE CELE. UWAGA HOT SCORING

STAGE 5



CELE:	TARCZA IPSC 11 szt. POPER IPSC 2 szt TARCZA NO SHOOT 2szt.
LICZBA PUNKTOWANYCH TRAFIĘŃ	24
STAN GOTOWOŚCI BRONI	W KABURZE
POZYCJA STARTOWA	RELAX CZUBKI BUTÓW DOTYKAJĄ MARKERÓW /DEMONSTRACJA/
SYGNAŁ ROZPOCZĘCIA POMIARU CZASU	SYGNAŁ DŹWIĘKOWY TIMERA
PROCEDURA STRZELANIA	NIE OPUSZCZAJĄC WYZNACZONEGO OBSZARU STRZELANIA W DOWOLNYM CZASIE ORAZ W DOWOLNEJ KOLEJNOŚCI OSTRZELAC WIDOCZNE CELE. POPER P1 AKTYWUJE TARCZE T11 UWAGA HOT SCORING

STAGE 6



CELE:	TARCZA IPSC 14 szt. POPER IPSC 2 szt. PŁYTKA IPSC 2 szt. TARCZA NO SHOOT 2szt.
LICZBA PUNKTOWANYCH TRAFIEŃ	32
STAN GOTOWOŚCI BRONI	W KABURZE
POZYCJA STARTOWA	RELAX W DOWOLNYM MIEJSCU W WYZNACZONYM OBSZARZE STRZELANIA /DEMONSTRACJA/
SYGNAŁ ROZPOCZĘCIA POMIARU CZASU	SYGNAŁ DŹWIĘKOWY TIMERA
PROCEDURA STRZELANIA	NIE OPUSZCZAJĄC WYZNACZONEGO OBSZARU STRZELANIA W DOWOLNYM CZASIE ORAZ W DOWOLNEJ KOLEJNOŚCI OSTRZELAC WIDOCZNE CELE. POPER P1 AKTYWUJE TARCZĘ T11 UWAGA HOT SCORING